

## Rider Techniczny „Nerwica natręctw”

### 1. Scena

- Wymiary sceny szerokość 10 m./7 m./4 m. (szer/głę/wys)
- Wejście na scenę 6- godzin przed spektaklem
- Jeżeli scena jest szersza niż 10 m, zastawki do wysłony boków wysokości 3,20 m
- Jeżeli nie ma możliwości przykręcania się do sceny, zapewnienie odpowiednich obciążników do dekoracji
- Do rozładunku i załadunku scenografii konieczne 3 osoby
- 1 stolik na rekwizyty na zasceniu i 3 krzesła
- Czarne okotowanie ( kulisy, horyzont)
- Za dekoracją i horyzontem światło robocze niebieskie
- Niezbędne całkowite wyciemnienie sceny w trakcie spektaklu

### 2. Oświetlenie

- Oświetlenie dostosowane mocą do wielkości sali i odległości świecenia.
- Oświetlenie zgodne z załączonym planem oświetlenia
- Oświetlenie widowni z możliwością sterowania z konsoli oświetleniowej
- Stół oświetleniowy z możliwością tworzenia i zapisu scen świetlnych z czasami przejść pomiędzy scenami, obsługujące protokół DMX512
- Wszystkie reflektory wyposażone w ramki do filtrów, klapki i linki zabezpieczające
- Reflektory na osobnych obwodach regulowanych
- Sprzęt sprawny technicznie, przygotowany, zainstalowany i sprawdzony przed przyjazdem ekipy technicznej
- Drabina do ustawienia oświetlenia, jeżeli nie ma innej możliwości do ustawiania kierunków reflektorów
- Oświetleniowiec na miejscu w trakcie przygotowań, prób i spektaklu
- **BARDZO WAŻNE. Sterowanie oświetleniem i dźwiękiem z jednego miejsca, jedna osoba obsługuje światło i dźwięk. Miejsce realizatora powinno umożliwiać naturalny odsłuch ze sceny, bez użycia monitorów odsłuchowych**

### 3. Dźwięk

- Nagłośnienie dostosowanie skutecznością do wielkości nagłaśnianego obiektu, równomiernie pokrywające cały nagłaśniany obszar, z uwzględnieniem ewentualnych balkonów, wnęk
- System wolny od szumów, przydźwięków itp. zainstalowany, skonfigurowany, zestrojony i gotowy do pracy przed przyjazdem ekipy technicznej
- Akustyk na miejscu w trakcie przygotowania, prób i spektaklu
- Dwa głośniki efektowe z lewej i prawej strony za sceną na oddzielnych torach
- Dwa profesjonalne CD z auto pauzą
- Możliwość podłączenia komputera, mini jack (plus ew. diboxy)
- Konsola dźwiękowa np. Behringer x32
- Jeżeli sala wymaga dogłośnienia aktorów, potrzebne mikrofony pojemnościowe min. 5 szt. powierzchniowe, kierunkowe, mikroporty 6 szt. Wszystko zależy od wielkości sali i warunków akustycznych, w razie wątpliwości proszę o kontakt z realizatorem

- Jeżeli wykorzystywane są mikroporty niezbędna jest osoba do obsługi w trakcie próby i spektaklu (przyklejanie mikroportów, wymiana baterii etc...)
- Mikrofony bezprzewodowe; nadajnik - odbiornik: np. Sennheiser, Shure,
- Mikrofony z cielistymi mikrofonami nagłównymi
- Bodypacki ze sprawnymi i naładowanymi akumulatorami, lub dobrej klasy bateriami- zgodnie z zaleceniami producenta
- Zestawy przeskanowane, zestrojone, wyposażone w odpowiednie anteny i gotowe do pracy przed przyjazdem realizatora dźwięku
- Hipoalergiczna taśma do przyklejania mikrofonów- preferowany omnifilm lub 3m

#### **4. Garderoby**

- 2 garderoby (1 x 2 osobowa i 1 x 4 osobowa) dla aktorów z odsłuchem ze sceny w bliskiej odległości od sceny
- W garderobach dla aktorów stanowiska z lustrami i oświetleniem, krzesłami i wieszakiem (w sumie sześć stanowisk)
- Deska do prasowania i żelazko

#### **5. Inne wymagania:**

- Jeżeli spektakl jest grany na sali nieprzystosowanej do warunków teatralnych, niezbędny kontakt z obsługą techniczną

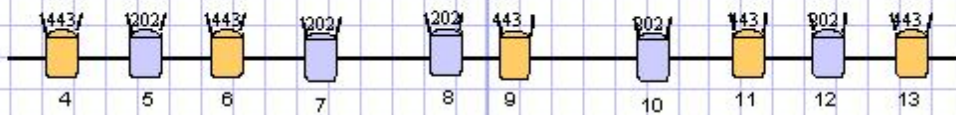
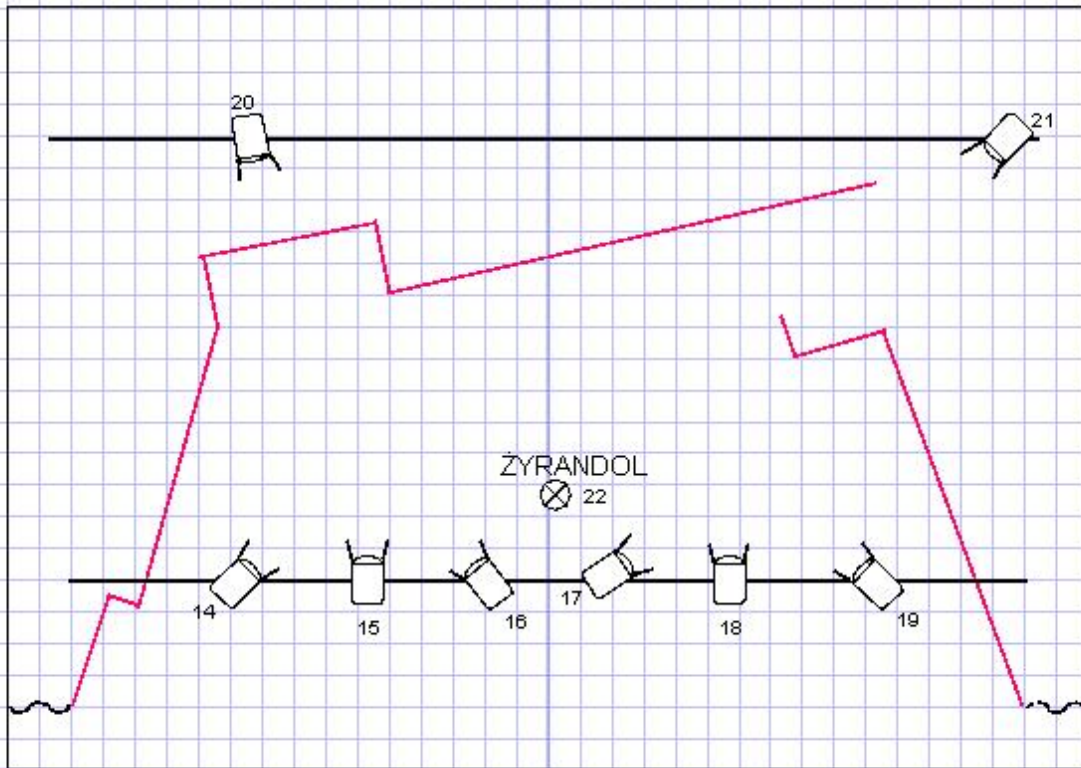
**Montaż scenografii 1 godz. 30 min.**

**Ustawienie świateł i dźwięku i ewentualna próba 4 godz.**



**Czas trwania spektaklu 2 godz. z przerwą 15 min. po 1 godz.**

#### **Technika:**

Piotr Kowalski tel. 502239854



LEGENDA:

-  PC ADB C103 1 kW
-  ETC S4 25°-50° Zoom Profile

**Nerwica natręctw**

Venue: 1  
 Designer: Piotr  
 05.04.2018

**Light  
 Plot**